

Información a: 31/03/2022

## Vocación Inversora

El Enginyers Renda Fixa ODS, Pla de Pensions, pertenece a la categoría Renta Fija a Largo Plazo y tiene una política de inversiones conservadora, una gestión activa con el objetivo de obtener rentabilidades positivas y estables, con la principal premisa de preservar el capital de los partícipes.

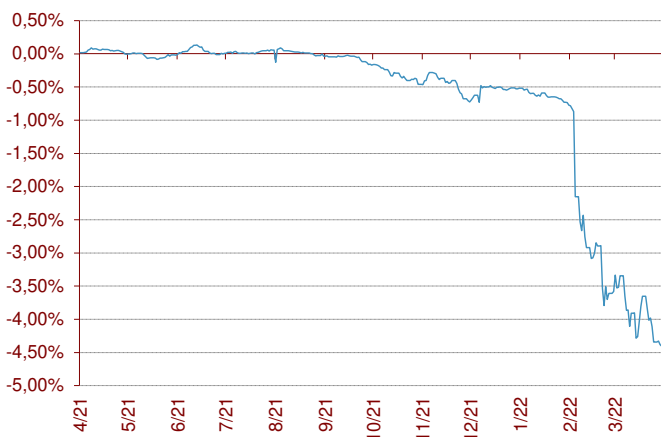
El fondo puede invertir en deuda pública de los países de la zona euro, en crédito avalado de manera irrevocable por los gobiernos de la zona euro, en emisiones supranacionales con la máxima calificación de solvencia, en fondos de inversión de renta fija, en emisiones de renta fija privada (denominada en euro o en divisa), en fondos de pensiones abiertos y en activos de otras clases tales como inversión inmobiliaria, materias primas, gestión alternativa, capital riesgo y otras. La cartera tiene una duración media superior a 24 meses.

## Indicador de riesgo y alertas de liquidez

|                             |   |   |                             |   |   |   |
|-----------------------------|---|---|-----------------------------|---|---|---|
| Menor rendimiento potencial |   |   | Mayor rendimiento potencial |   |   |   |
| Menor riesgo                |   |   | Mayor riesgo                |   |   |   |
| 1                           | 2 | 3 | 4                           | 5 | 6 | 7 |

- El cobro de la prestación o el ejercicio del derecho de rescate sólo es posible en caso de acaecimiento de alguna de las contingencias o supuestos excepcionales de liquidez regulados en la normativa de planes y fondos de pensiones.
- El valor de los derechos de movilización, de las prestaciones y de los supuestos excepcionales de liquidez depende del valor de mercado de los activos del fondo de pensiones y puede provocar pérdidas relevantes.

## Evolución en los últimos 12 meses



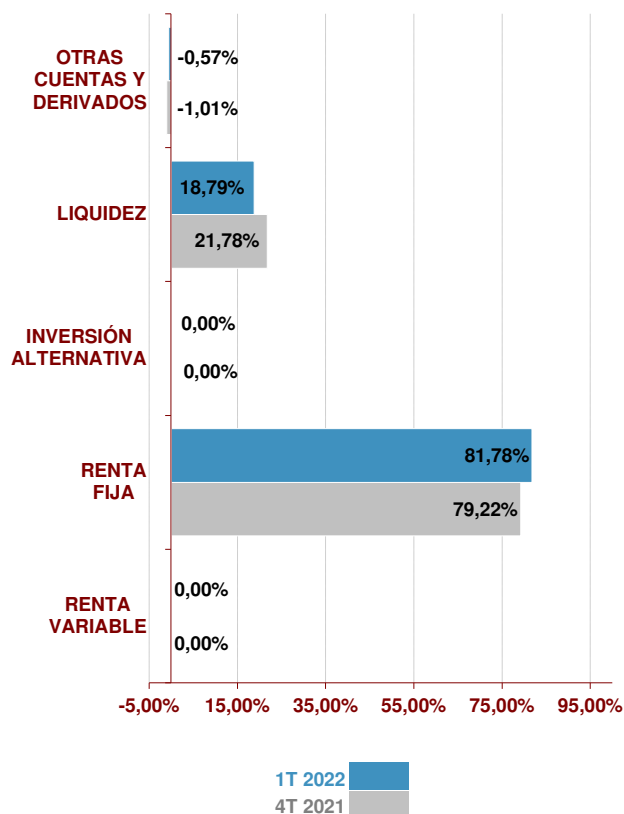
## Comportamiento del Plan

|                 | Rentabilidad | Volatilidad |
|-----------------|--------------|-------------|
| <b>1T 2022</b>  | -3,80%       |             |
| <b>2022</b>     | -3,80%       | 1,40%       |
| <b>12 meses</b> | -4,29%       | 0,47%       |
| <b>2021</b>     | -0,68%       | 0,45%       |
| <b>2020</b>     | -0,21%       | 1,69%       |
| <b>2019</b>     | 3,53%        | 1,69%       |

|                             | Rentabilidad Anualizada |
|-----------------------------|-------------------------|
| <b>3 Años #</b>             | 0,86%                   |
| <b>5 Años #</b>             | 0,47%                   |
| <b>10 Años #</b>            | 1,31%                   |
| <b>15 Años #</b>            | 1,23%                   |
| <b>20 Años #</b>            | 1,42%                   |
| <b>De inicio a 31.03.22</b> | 1,58%                   |

# Rentabilidades calculadas hasta final de 2021

Estructura de la cartera



Mayores posiciones en Cartera

| Mayores posiciones en Cartera        | %      | País                 | Sector  |
|--------------------------------------|--------|----------------------|---------|
| AC ISHARES ESG ADV HIGH YIELD        | 10,14% | FI Bonos Alto Rend.  | ASG     |
| BO ENERGIAS PORTUGAL 4,496% 30/04/20 | 9,10%  | Portugal             | Energía |
| BO ELECTRICITE DE FRANCE 5,375% PPTI | 8,83%  | Francia              | Energía |
| AC ISH USD CORP 0-3YR ESG EURHA      | 8,60%  | FI Bonos Corto Plazo | ASG     |
| BO TENNET HOLDING BV 2,374% PERP     | 8,53%  | Países Bajos         | Energía |
| PA THREADNEEDLE-EURP SOC BD-IE       | 8,06%  | FI RF Bonos Sociales | Europa  |


Posición Inversora a 31/03/2022

| RENTA FIJA        | SI                                  | NO                                  |
|-------------------|-------------------------------------|-------------------------------------|
| A CORTO PLAZO     | <input checked="" type="checkbox"/> | <input type="checkbox"/>            |
| A LARGO PLAZO     | <input checked="" type="checkbox"/> | <input type="checkbox"/>            |
| DEUDA PÚBLICA     | <input checked="" type="checkbox"/> | <input type="checkbox"/>            |
| DEUDA PRIVADA     | <input checked="" type="checkbox"/> | <input type="checkbox"/>            |
| RENTA VARIABLE    | SI                                  | NO                                  |
| EUROPA            | <input type="checkbox"/>            | <input checked="" type="checkbox"/> |
| ESTADOS UNIDOS    | <input type="checkbox"/>            | <input checked="" type="checkbox"/> |
| PAÍSES EMERGENTES | <input type="checkbox"/>            | <input checked="" type="checkbox"/> |
| ASIA DESARROLLADA | <input type="checkbox"/>            | <input checked="" type="checkbox"/> |

Características del Fondo

|  |                                 |
|--|---------------------------------|
| Fons de Pensions dels Enginyers Industrials de Catalunya 2, F.P. |                                 |
| Nº Registro DGS del Fondo  | F-0606                          |
| Nº Registro DGS del Plan   | N-1617                          |
| Cuenta de Posición del Plan                                      | 1.188.716,47 €                  |
| Fecha de Constitución  | 19-11-1998                      |
| Entidad Gestora  | La Mútua dels Enginyers (G0105) |
| Entidad Depositaria  | CACEIS Bank Spain, S.A. (D0196) |
| Entidad Auditora   | Deloitte, S.L.                  |
| Comisión de Gestión *  | 0,75%                           |
| Otros gastos de Gestión *  | 0,03%                           |
| Comisión de Depósito *   | 0,09%                           |
| Otros Gastos cobrados por el Depositario *                       | 0,00%                           |
| Gastos de Auditoría *  | 0,18%                           |
| Número de Partícipes   | 36                              |
| Número de Beneficiarios  | 16                              |

Información Adicional

|                                       |   |
|---------------------------------------|---|
| Promotores del Fondo:                 | La Mutua de los Ingenieros  |
| Sistema según sujetos constituyentes: | Asociado  |
| Gestor de Inversiones:                |  |
| Categoría del Fondo:                  | Renta Fija a Largo Plazo  |

\* Datos aplicados sobre la cuenta de posición del plan minorada, si procede, por el importe de las provisiones en poder de aseguradores

## ENGINYERS RENDA FIXA ODS, PLA DE PENSIONS

Información a: 31/03/2022



### Relación detallada de las inversiones

| Nombre                                   | Código ISIN  | Valor de realización | % respecto activo total |
|--|--------------|----------------------|-------------------------|
| AC ISH USD CORP 0-3YR ESG EURHA          | IE00BG5QQ390 | 102.172,00 €         | 5,12%                   |
| AC ISHARES ESG ADV HIGH YIELD            | US46435G4414 | 120.536,04 €         | 6,04%                   |
| AC LYXOR GREEN BND DR UCITS              | LU1563454310 | 95.358,75 €          | 4,78%                   |
| BO ASIAN DEVELOPMENT BANK 0,35% 16/07/25 | XS1854893291 | 49.415,37 €          | 2,48%                   |
| BO E.ON SE 1% 07/10/2025                 | XS2152899584 | 49.972,89 €          | 2,50%                   |
| BO ELECTRICITE DE FRANCE 5,375% PPTUO    | FR0011401751 | 105.700,49 €         | 5,30%                   |
| BO ENERGIAS PORTUGAL 4,496% 30/04/2079   | PTEDPKOM0034 | 108.826,62 €         | 5,45%                   |
| BO EUROPEAN INVESTMENT BANK 1,25% 11/26  | XS1107718279 | 51.308,78 €          | 2,57%                   |
| BO TENNET HOLDING BV 2,374% PERP         | XS2207430120 | 101.758,88 €         | 5,10%                   |
| BO VGP NV 1,625% 17/01/2027              | BE6332786449 | 93.290,76 €          | 4,68%                   |
| PA THREADNEEDLE-EURP SOC BD-IE           | LU1589836722 | 95.827,45 €          | 4,80%                   |
| 137- CC EUR CACEIS                       | //////////   | 223.127,38 €         | 11,18%                  |
| 213- CC USD CACEIS                       | //////////   | 224,79 €             | 0,01%                   |
|  |              | <hr/>                | <hr/>                   |
|  |              | 1.197.520,20 €       | 60,03%                  |