

Informació a: 30/09/2022



Vocació Inversora

L'Enginyers Borsa, Pla de Pensions, està integrat en un fons que pertany a la categoria Renta Variable, en la que la seva inversió en aquest tipus d'actiu pot oscil·lar entre el 75% y el 100%.

La inversió en renda variable estarà en general materialitzada en títols negociats en mercats organitzats de l'OCDE, fonamentalment en països de la zona Euro. També podrà invertir en altres àrees geogràfiques.

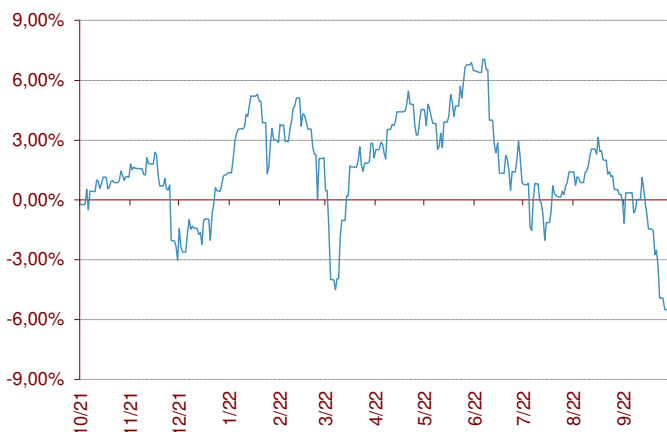
També pot invertir en actius d'altres classes tals com fons de pensions oberts, inversió immobiliària, matèries primeres, gestió alternativa, capital risc i altres.

Indicador de risc i alertes de liquiditat

Menor rendiment potencial				Major rendiment potencial		
Menor risc			Major risc			
1	2	3	4	5	6	7

- El cobrament de la prestació o l'exercici del dret de rescab només és possible en cas d'esdeveniment d'alguna de les contingències o supòsits excepcionals de liquiditat que regula la normativa de plans i fons de pensions.
- El valor dels drets de mobilització, de les prestacions i dels supòsits excepcionals de liquiditat depèn del valor de mercat dels actius del fons de pensions i pot provocar pèrdues rellevants.

Evolució en els darrers 12 mesos



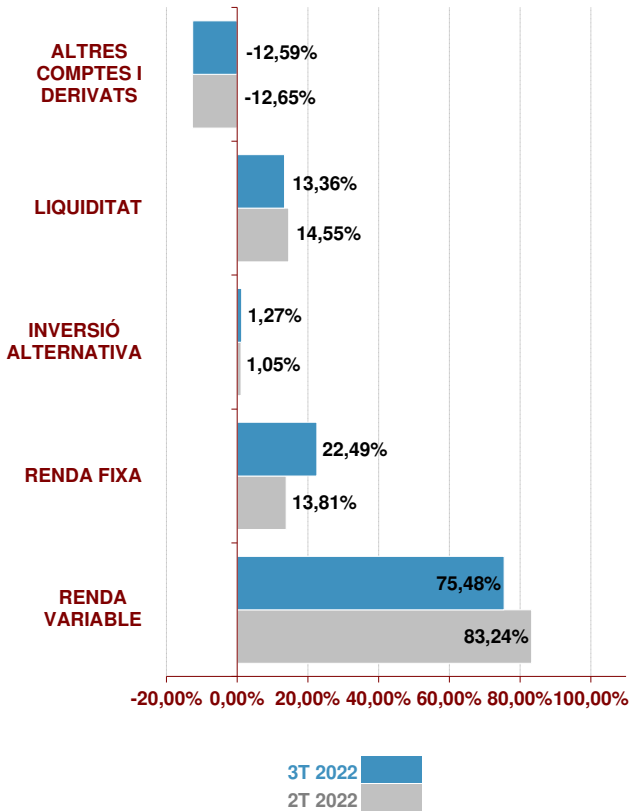
Comportament del Pla

	Rendibilitat	Volatilitat
3T 2022	-6,70%	
2022	-7,16%	13,00%
12 mesos	-5,89%	10,39%
2021	12,77%	8,38%
2020	19,00%	19,00%
2019	24,09%	9,94%

	Rendibilitat Anualitzada
3 Anys #	18,51%
5 Anys #	8,99%
10 Anys #	7,95%
15 Anys #	2,38%
20 Anys #	2,50%
D'inici a 30.09.22	0,62%

Rendibilitats calculades fins a final de 2021

Estructura de la cartera **



Majors posicions**

	%	País	Sector
BO CAIXA 6,75% PERP	7,32%	Espanya	Financer
BO BCO CRED SOC COOP 8% 22/26	3,94%	Espanya	Financer
AC FLOW TRADERS	3,79%	P. Baixos	Financer
PART PREF IBERCAJA BANCO	3,77%	Espanya	Financer
BO PHARMING 3%	3,52%	Itàlia	Farma
AC EON AG	3,35%	Alemanya	Energia


Posició Inversora a 30/09/2022 **

RENDA VARIABLE	SI	NO
EUROPA	<input checked="" type="checkbox"/>	<input type="checkbox"/>
ESTATS UNITS	<input checked="" type="checkbox"/>	<input type="checkbox"/>
PAÏSOS EMERGENTS	<input checked="" type="checkbox"/>	<input type="checkbox"/>
ÀSIA DESENVOLUPADA	<input checked="" type="checkbox"/>	<input type="checkbox"/>
RENDA FIXA	SI	NO
A CURT TERMINI	<input checked="" type="checkbox"/>	<input type="checkbox"/>
A LLARG TERMINI	<input checked="" type="checkbox"/>	<input type="checkbox"/>
DEUTE PÚBLIC	<input checked="" type="checkbox"/>	<input type="checkbox"/>
DEUTE PRIVAT	<input checked="" type="checkbox"/>	<input type="checkbox"/>

Característiques del Fons

Fons de Pensions dels Enginyers Industrials de Catalunya 4, F.P.	
Núm Registre DGS del Fons	F-0608
Núm Registre DGS del Pla	N-1619
Compte de Posició del Pla	2.839.040,00 €
Data de constitució	19-11-1998
Entitat Gestora	La Mútua dels Enginyers (G0105)
Entitat Dipositària	CACEIS Bank Spain, S.A. (D0196)
Entitat Auditora	Deloitte, S.L.
Comissió de Gestió *	1,15%
Altres Despeses de Gestió *	0,35%
Comissió de Dipòsit *	0,09%
Altres Despeses cobrades pel Dipositari *	0,00%
Despeses d'Auditoria *	0,19%
Nombre de Partícips	106
Nombre de Beneficiaris	23

Informació Addicional

Promotors del Fons:	La Mútua dels Enginyers
Sistema segons subjectes constituents:	Associat
Gestor d'Inversions:	
Categoria del Fons:	Renda Variable

* Dades aplicades sobre el compte de posició del pla minorat, si escau, per l'import de les provisions en poder d'asseguradors.
 ** Dades referides a la cartera de Dunas Selección Europa, F.P.

Informació a: 30/09/2022



Relació detallada de les inversions

Nom	Codi ISIN	Valor de realització	% respecte actiu total
PA DUNAS SELECCION EUROPA FP	//////////	2.792.039,00 €	98,08%
139- CC EUR SANTANDER	//////////	6.751,46 €	0,24%
REPO	//////////	48.000,26 €	1,69%
		<u>2.846.790,72 €</u>	<u>100,00%</u>